



落地页制作工具 使用手册



CONTENTS

- 1 落地页制作工具简介
- 2 App落地页
- 3 网站落地页
- 4 本地落地页



落地页制作工具简介



落地页制作工具的优势

落地页制作工具 是由腾讯社交广告官方推出，用于广告主自定义免费创建落地页并进行广告投放的辅助工具。

完全免费，高效快速

不收取任何费用，提供丰富落地页模板，便于广告主高效快速生成落地页



加载快速、打开率高

通过预加载、腾讯云CDN分发等技术，大幅提升落地页加载速度和打开率



使用便捷

集成于腾讯社交广告投放端，广告主不需要额外注册建站工具账号



转化效果好

通过优化页面打开率、缩短页面跳转路径，落地页转化效果显著提升



四大优势



蹊径工具优势

目前落地页支持APP、网站、本地多种模板


满足不同广告主的推广需求



APP下载



网站

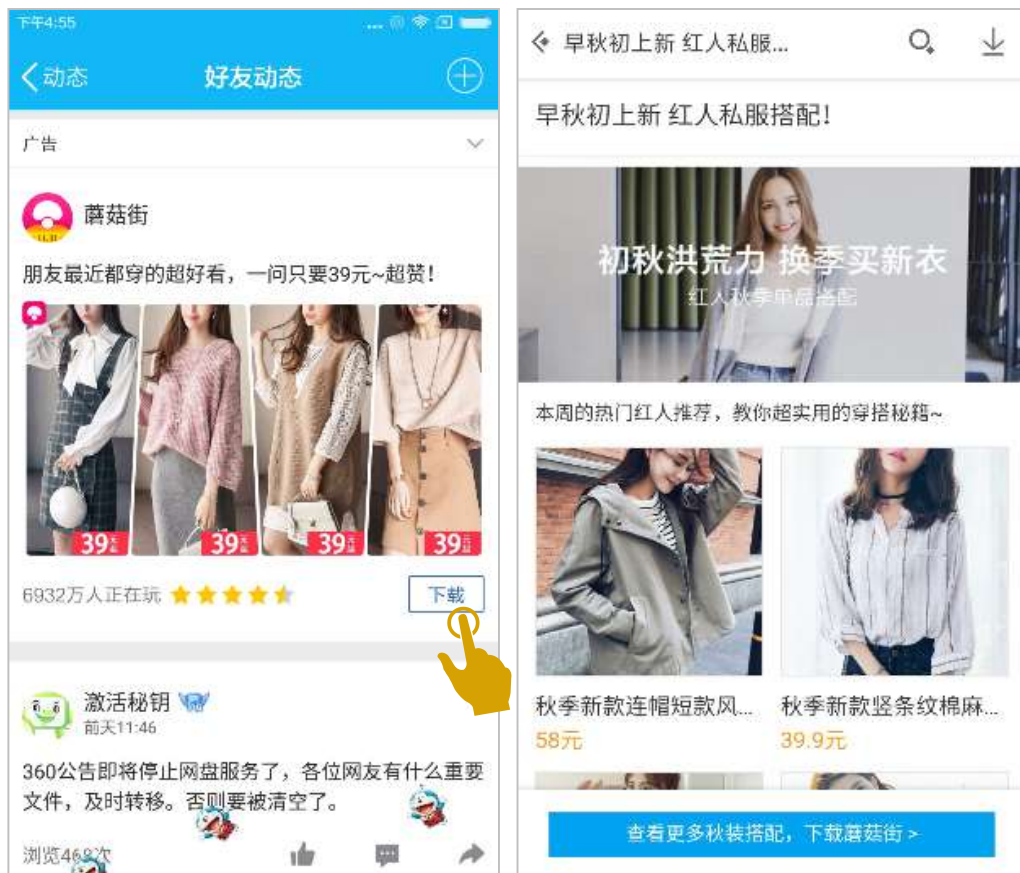


本地化



App落地页

2 APP落地页（仅支持安卓）



仅需上传几张图片和文字即可自动生成自定义落地页，
提升外层素材与落地页的**相关性**，从而**提升转化率**，**降低成本**



用户体验优化

APP下载在当前页面闭环完成，无需外跳



下载率显著提升

通过缩短下载路径、提升素材与落地页一致性、预加载等手段，落地页下载率较默认落地页提升30%~50%，提高转化效果



量身定制多种行业模板：

可量身定制游戏、电商、社交等行业模板



支持oCPA出价

精准分析智能出价，轻松冲量

2 APP落地页模板



浮层页卡



图文



橱窗



视频

2 展示案例

御龙在天在使用的图文模板

<http://h5.gdt.qq.com/landingpage/view/43549?v=0&a=42269014&tp=template-image-text>

2 App落地页创建

入口1：登录腾讯社交广告投放管理平台：e.qq.com—工具箱—落地页制作工具

The screenshot displays the Tencent Social Ads Management Platform interface. At the top, there is a navigation bar with the text '投放管理平台' (Advertising Management Platform) and a '新建广告' (New Ad) button. Below this, a sidebar on the left contains several menu items: '首页' (Home), '推广' (Promotion), '报表' (Reports), '财务' (Finance), and '工具箱' (Toolbox), which is highlighted with a red box. The main content area shows a grid of tool cards under the heading '投放辅助' (Advertising Assistance). The '落地页制作工具' (Landing Page Creation Tool) card is highlighted with a red border. Other visible cards include '操作日志' (Operation Log), '定向包管理' (Targeting Package Management), '自定义人群管理' (Custom Audience Management), '创意制作工具' (Creative Production Tool), '应用宝落地页' (App Store Landing Page), and '视频制作工具' (Video Production Tool).

投放管理平台

QQ: [account ID] 帐户ID: [account ID]

退出

新建广告

操作日志
多维度查看，搜索操作记录

投放辅助

定向包管理
多定向集合快速复用，提高投放效率

自定义人群管理
找回网站访客、上传自定义人群、或是智能寻找潜客，提升广告投放精准度。

创意制作工具
便捷引用模板或灵活编辑物料，高效制作广告创意

落地页制作工具
快速制作各种类型的落地页，提升广告转化效果

应用宝落地页
应用宝APP落地页

视频制作工具
套用精美模板，帮您快速生成幻灯片视频

工具箱

2 App落地页创建

入口2：登录腾讯社交广告投放管理平台：e.qq.com—新建广告—目标详情—制作落地页

The screenshot displays the '投放管理平台' (Advertising Management Platform) interface. The top navigation bar includes the platform logo, user account information (QQ ID and account ID), currency symbols, a notification icon with a red '4', a help icon, and a '退出' (Logout) button. A prominent green '新建广告' (New Ad) button is located in the top right corner.

The main content area is divided into three tabs: '定向包管理' (Targeting Package Management), '创意制作' (Creative Production), and '落地页制作' (Landing Page Creation), with the latter being the active tab. A left sidebar contains navigation icons for '首页' (Home), '推广' (Promotion), '报表' (Reports), '财务' (Finance), and '工具箱' (Toolbox).

Within the '落地页制作' section, there is a '+ 新建落地页' (New Landing Page) button and two links: '查看数据' (View Data) and '移动建站工具' (Mobile Site Building Tool). Below these is a table with the following columns: '落地页类型' (Landing Page Type), '落地页名称' (Landing Page Name), '上次更新' (Last Updated), '创建人' (Creator), '状态' (Status), and '操作' (Action). The table currently shows '无结果' (No results).

At the bottom of the table area, there is a pagination control showing '每页显示条数' (Items per page) set to '10', along with navigation arrows.

2 演示



网站落地页

网站落地页主要是为婚恋、教育、房产、家居、汽车等行业广告主提供落地页制作能力



提供完整的效果转化数据

从页面浏览到表单预约、拨打电话、发起咨询，提供完整的效果数据分析



支持oCPA出价，锁定效果成本

支持转化数据上报，节省广告主对接Marketing API精力，尤其适合研发能力弱的中长尾广告主，显著降低效果成本，高效获客



量身定制多种行业模板

婚纱、金融、教育、房产、家居、汽车等行业模板

3 演示

4

本地落地页

4 本地落地页



量身定制落地页模板

可创建自定义落地页（支持丰富的组件，包括图文、表单、卡券、在线咨询等），简单易用，且能清晰呈现完整的广告效果转化数据。

4 演示

4 总结

目前落地页支持APP、网站、本地多种模板


满足不同广告主的推广需求



APP下载



网站



本地化



THANKS